


# AEG Kompressor KÜHLSCHRÄNKE

für Wechselstrom 220V


Bei 110 oder 150 V Ws Trafo gegen Mehrpreis erforderlich.



LEISE SEIN GANG



SPARSAM SEIN VERBRAUCH



**Einbauform** 100 Lt. Fassungsraum  
Täglicher Stromverbrauch 0,6 KWh/24 Std.  
Außenmaße: Höhe 840 mm  
Tiefe 615 .  
Breite 535 .  
**S 4750**—

**Tischform** 100 Lt. Fassungsraum  
Täglicher Stromverbrauch 0,6 KWh/24 Std.  
Außenmaße: Höhe 850 mm  
Tiefe 610 .  
Breite 550 .  
**S 5300**—

**5 Jahre Garantie!**

**GERINGSTER STROMVERBRAUCH**

**Schrankform** 120 Lt. Fassungsraum  
Täglicher Stromverbrauch 0,6 KWh/24 Std.  
Außenmaße: Höhe 1075 mm  
Tiefe 610 .  
Breite 590 .  
**S 5900**—

**Schrankform** 160 Lt. Fassungsraum  
Täglicher Stromverbrauch 0,7 KWh/24 Std.  
Außenmaße: Höhe 1160 mm  
Tiefe 665 .  
Breite 590 .  
**S 7600**—

**GRÖSSTE KÄLTELEISTUNG  
ALLER KOMPRESSOR-KÜHLSCHRÄNKE**

**Schrankform** 215 Lt. Fassungsraum  
Täglicher Stromverbrauch 0,8 KWh/24 Std.  
Außenmaße: Höhe 1383 mm  
Tiefe 665 .  
Breite 710 .  
**S 9200**—


**Schrankform** 260 Lt. Fassungsraum  
Täglicher Stromverbrauch 0,8 KWh/24 Std.  
Außenmaße: Höhe 1566 mm  
Tiefe 695 .  
Breite 710 .  
**S 10300**—

Sämtliche Typen besitzen das  
Österr. Prüf- und Qualitätszeichen


# AEG UNION



SCHÖN IN DER FORM



UNVERWÜSTLICH SEIN BAU



## AEG-UNION ELEKTRIZITÄTS-GESELLSCHAFT